









Документ подписан
 ЭЛЕКТРОННОЙ ПОДПИСЬЮ
 Ответственный исполнитель ГП - Мищеряков Егор Сергеевич
 СВЕДЕНИЯ О СЕРТИФИКАТЕ ЭП
 Сертификат: 00c2e79e6f9b1c3ddb90af77e21c46240f
 Владелец: Мищеряков Егор Сергеевич
 Действителен: с 21.11.2025 по 14.02.2027
 Дата подписания: 30.01.2026

Дата утверждения отчета: 04.02.2026

**ОТЧЕТ
 О ХОДЕ РЕАЛИЗАЦИИ ГОСУДАРСТВЕННОЙ ПРОГРАММЫ
 «Стимулирование экономической активности Ленинградской области»
 за 2025 год**

1. Сведения о достижении показателей государственной программы

№ п/п	Статус фактического/прогнозного значения за отчетный период	Наименование показателя	Уровень показателя	Единица измерения (по ОКЕИ)	Плановое значение на конец отчетного периода	Фактическое значение на конец отчетного периода	Прогнозное значение на конец отчетного периода	Подтверждающий документ	Плановое значение на конец текущего года	Информационная система	Комментарий
1	2	3	4	5	6	7	8	9	10	11	12
1 Цель государственной программы «Увеличение объема инвестиций в основной капитал к 2030 году до 1680,7 млрд рублей»											
1.		Объем инвестиций в основной капитал	ГП	Миллиард рублей	1 300,7	X	1 300,7	Отчет "ОТЧЕТ О достижении показателей государственной программы «Стимулирование экономической активности Ленинградской области» за 2025 год" КОМИТЕТ ЭКОНОМИЧЕСКОГО РАЗВИТИЯ И ИНВЕСТИЦИОННОЙ ДЕЯТЕЛЬНОСТИ ЛЕНИНГРАДСКОЙ ОБЛАСТИ от 29.01.2026 № 02.3-04-6/2026			Ростстат формирует отчетность по данному показателю ежеквартально на 19 - 23-й рабочий день после месяца, следующего за отчетным периодом. Объем инвестиций в основной капитал по полному кругу организаций за январь - сентябрь 2025 года составил 1047,2 млрд рублей
2.		Темп роста (индекс роста) физического объема инвестиций в основной капитал, за исключением инвестиций инфраструктурных монополий (федеральные проекты) и бюджетных ассигнований федерального бюджета	ГП, ВДЛ	Процент	168,1	X	168,1	Отчет "ОТЧЕТ О достижении показателей государственной программы «Стимулирование экономической активности Ленинградской области» за 2025 год" КОМИТЕТ ЭКОНОМИЧЕСКОГО РАЗВИТИЯ И ИНВЕСТИЦИОННОЙ ДЕЯТЕЛЬНОСТИ ЛЕНИНГРАДСКОЙ ОБЛАСТИ от 29.01.2026 № 02.3-04-6/2026			Показатель рассчитывается Минэкономразвития России на основании данных Росстата (формируемых ежеквартально на 19 - 23-й рабочий день после месяца, следующего за отчетным периодом) и субъектов РФ. С учетом проводимой работы в рамках реализации мероприятий Дорожной карты по достижению показателя ожидается выполнение планового значения по итогам 2025 года
3.		Темп роста объема инвестиций в обрабатывающие производства (к 2023 году)	ГП	Процент	115	X	230	Отчет "ОТЧЕТ О достижении показателей государственной программы «Стимулирование экономической активности Ленинградской области» за 2025 год" КОМИТЕТ ЭКОНОМИЧЕСКОГО РАЗВИТИЯ И ИНВЕСТИЦИОННОЙ ДЕЯТЕЛЬНОСТИ ЛЕНИНГРАДСКОЙ ОБЛАСТИ от 29.01.2026 № 02.3-04-6/2026			Ростстат формирует отчетность по данному показателю ежеквартально на 19 - 23-й рабочий день после месяца, следующего за отчетным периодом. Темп роста объема инвестиций в обрабатывающие производства за 9 месяцев 2025 года к объему инвестиций в обрабатывающие производства за 2023 год в целом составил 229,2%.
2 Цель государственной программы «Ежегодный темп роста в обрабатывающей промышленности не менее 103,5 процентов»											

1.		Темп роста в обрабатывающей промышленности	ГП	Процент	103,5	X	94,9	Отчет "ОТЧЕТ О достижении показателей государственной программы «Стимулирование экономической активности Ленинградской области» за 2025 год" КОМИТЕТ ЭКОНОМИЧЕСКОГО РАЗВИТИЯ И ИНВЕСТИЦИОННОЙ ДЕЯТЕЛЬНОСТИ ЛЕНИНГРАДСКОЙ ОБЛАСТИ от 29.01.2026 № 02.3-04- 6/2026		Данные за январь - ноябрь 2025 года. Годовые данные предоставляются не ранее 15 рабочего дня после отчетного периода.
2.		Доля предприятий, достигших ежегодного 5%-ного прироста производительности труда на предприятиях-участниках, внедряющих мероприятия по повышению производительности труда под федеральным и региональным управлением	ГП	Процент	50	50	X	Письмо служебное "письмо служебное" КОМИТЕТ ПО ТРУДУ И ЗАНЯТОСТИ НАСЕЛЕНИЯ ЛЕНИНГРАДСКОЙ ОБЛАСТИ от 29.01.2026 № 02-1- 478/2026		Указанный показатель в Ленинградской области составил 50 %, (письмо Минэкономразвития России от 31.10.2025 № Д28и-35391)
3.		Количество оптимизированных процессов в отраслях социальной сферы, обеспечивающих производственную деятельность	ГП	Единица	17	17	X	Письмо служебное "письмо" КОМИТЕТ ПО ТРУДУ И ЗАНЯТОСТИ НАСЕЛЕНИЯ ЛЕНИНГРАДСКОЙ ОБЛАСТИ от 29.01.2026 № 02-1- 478/2026. Отчет "Отчет о выполнении мероприятий (результатов) Приоритетного проекта «Внедрение практик бережливого производства в организациях социальной сферы» государственной программы Ленинградской области «Стимулирование экономической активности Ленинградской области» за январь-декабрь 2025 года" КОМИТЕТ ПО ТРУДУ И ЗАНЯТОСТИ НАСЕЛЕНИЯ ЛЕНИНГРАДСКОЙ ОБЛАСТИ от 13.01.2026 № П-1/2026		В Ленинградской области по итогам 2025 года оптимизировано 17 процессов (накопительным итогом). Для оптимизации в 2025 году были утверждены 3 процесса: «Направление для плановой медицинской помощи в условиях стационара» в ЛОГБУЗ ДКБ, «Организация работы приёмного отделения» в ГБУЗ ЛО «Тихвинская МБ» и ГБУЗ ЛО «Выборгская МБ», «Клиентский путь» в ГАУ ЛО «Спортивно-тренировочный центр Ленинградской области» (объект - СК «Ладога-Арена»). По состоянию на отчетный период во всех учреждениях- участниках были подведены итоги оптимизации процессов и утверждены результаты в ходе проведения управляющих комитетов.
3 Цель государственной программы «Поддержка традиционных отраслей экспортной специализации в переориентации потока на новые рынки сбыта»										
1.		Темп роста количества экспортеров по отношению к 2024 году	ГП	Процент	101	X	115,6	Отчет "ОТЧЕТ О достижении показателей государственной программы «Стимулирование экономической активности Ленинградской области» за 2025 год" КОМИТЕТ ЭКОНОМИЧЕСКОГО РАЗВИТИЯ И ИНВЕСТИЦИОННОЙ ДЕЯТЕЛЬНОСТИ ЛЕНИНГРАДСКОЙ ОБЛАСТИ от 29.01.2026 № 02.3-04- 6/2026		Данные за январь - ноябрь 2025 года. Годовые данные предоставляются на 70- й день после окончания отчетного периода
4 Цель государственной программы «Реальный рост дохода на одного работника субъекта малого и среднего предпринимательства в 1,2 раза выше, чем рост валового внутреннего продукта»										
1.		Реальный рост дохода на одного работника субъекта малого и среднего предпринимательства (к 2023 году)	ГП	Процент	107,9	X	105,2	Письмо служебное "Письмо служебное" КОМИТЕТ ПО РАЗВИТИЮ МАЛОГО, СРЕДНЕГО БИЗНЕСА И ПОТРЕБИТЕЛЬСКОГО РЫНКА ЛЕНИНГРАДСКОЙ ОБЛАСТИ от 28.01.2026 № 01-21-478/2026. Письмо служебное "Письмо служебное" КОМИТЕТ ПО РАЗВИТИЮ МАЛОГО, СРЕДНЕГО БИЗНЕСА И ПОТРЕБИТЕЛЬСКОГО РЫНКА ЛЕНИНГРАДСКОЙ ОБЛАСТИ от 27.01.2026 № 01-21-445/2026		Данные прогнозные. Расчет Показателя производится Министерством экономического развития Российской Федерации на основании данных годовой отчетности, предоставляемых Федеральной налоговой службой Российской Федерации. Согласно паспорту Показателя публикация осуществляется 31 июля года, следующего за отчетным.

1.1. Сведения о достижении прокси-показателей государственной программы

Бюджет территориального государственного внебюджетного фонда (бюджет территориального фонда обязательного медицинского страхования)	0,00	0,00	0,00	0,00	0,00		
Консолидированные бюджеты муниципальных образований	0,00	0,00	0,00	0,00	0,00		
Внебюджетные источники	0,00	-	-	-	0,00		
Нераспределенный резерв	0,00	0,00	0,00	0,00	0,00		
Региональный проект "Малое и среднее предпринимательство и поддержка индивидуальной предпринимательской инициативы (Ленинградская область)" (всего), в том числе:	19 462,00	19 462,00	19 462,00	19 462,00	19 462,00	100,00	
Бюджет субъекта Российской Федерации (всего), из них:	19 462,00	19 462,00	19 462,00	19 462,00	19 462,00	100,00	
в том числе межбюджетные трансферты из федерального бюджета (справочно)	12 650,30	12 650,30	12 650,30	12 650,30	12 650,30	100,00	
в том числе межбюджетные трансферты из иных бюджетов бюджетной системы Российской Федерации (справочно)	0,00	0,00	0,00	0,00	0,00		
межбюджетные трансферты местным бюджетам	0,00	0,00	0,00	0,00	0,00		
межбюджетные трансферты бюджету территориального государственного внебюджетного фонда Российской Федерации	0,00	0,00	0,00	0,00	0,00		
Бюджет территориального государственного внебюджетного фонда (бюджет территориального фонда обязательного медицинского страхования)	0,00	0,00	0,00	0,00	0,00		
Консолидированные бюджеты муниципальных образований	0,00	0,00	0,00	0,00	0,00		
Внебюджетные источники	0,00	-	-	-	0,00		
Нераспределенный резерв	0,00	0,00	0,00	0,00	0,00		
Региональный проект "Производительность труда" (всего), в том числе:	47 586,72	47 586,72	47 586,72	47 586,72	47 586,72	100,00	
Бюджет субъекта Российской Федерации (всего), из них:	47 586,72	47 586,72	47 586,72	47 586,72	47 586,72	100,00	
в том числе межбюджетные трансферты из федерального бюджета (справочно)	20 430,90	20 430,90	20 430,90	20 430,90	20 430,90	100,00	
в том числе межбюджетные трансферты из иных бюджетов бюджетной системы Российской Федерации (справочно)	0,00	0,00	0,00	0,00	0,00		
межбюджетные трансферты местным бюджетам	0,00	0,00	0,00	0,00	0,00		
межбюджетные трансферты бюджету территориального государственного внебюджетного фонда Российской Федерации	0,00	0,00	0,00	0,00	0,00		
Бюджет территориального государственного внебюджетного фонда (бюджет территориального фонда обязательного медицинского страхования)	0,00	0,00	0,00	0,00	0,00		
Консолидированные бюджеты муниципальных образований	0,00	0,00	0,00	0,00	0,00		
Внебюджетные источники	0,00	-	-	-	0,00		
Нераспределенный резерв	0,00	0,00	0,00	0,00	0,00		
Региональный проект "Отраслевой проект «Строительство лабораторно-производственного корпуса № 4 индустриального парка «Северо-Западный нанотехнологический центр»» (всего), в том числе:	0,00	0,00	0,00	0,00	0,00		
Бюджет субъекта Российской Федерации (всего), из них:	0,00	0,00	0,00	0,00	0,00		
в том числе межбюджетные трансферты из федерального бюджета (справочно)	0,00	0,00	0,00	0,00	0,00		
в том числе межбюджетные трансферты из иных бюджетов бюджетной системы Российской Федерации (справочно)	0,00	0,00	0,00	0,00	0,00		
межбюджетные трансферты местным бюджетам	0,00	0,00	0,00	0,00	0,00		
межбюджетные трансферты бюджету территориального государственного внебюджетного фонда Российской Федерации	0,00	0,00	0,00	0,00	0,00		
Бюджет территориального государственного внебюджетного фонда (бюджет территориального фонда обязательного медицинского страхования)	0,00	0,00	0,00	0,00	0,00		
Консолидированные бюджеты муниципальных образований	0,00	0,00	0,00	0,00	0,00		
Внебюджетные источники	0,00	-	-	-	0,00		
Нераспределенный резерв	0,00	0,00	0,00	0,00	0,00		
Региональный проект "Отраслевой проект "Подготовка документов и осуществление государственного кадастрового учета и (или) государственной регистрации прав собственности на объекты недвижимого имущества"" (всего), в том числе:	18 164,54	18 164,54	18 164,54	18 163,34	15 987,76	88,02	В рамках реализации проекта в 2025 году образовалась экономия в размере 1,2 тыс.рублей, бюджетные обязательства муниципальными образованиями не исполнены на сумму 2175,58 тыс.рублей, причинами неисполнения послужили: неисполнение (несвоевременное исполнение) контрагентом обязательств по выполнению работ/оказанию услуг (в Приозерском МР), достижение значения показателя использования субсидии и отсутствие необходимого дополнительного количества объектов недвижимости в кадастровых кварталах, указанных в муниципальном контракте (в Бокситогорском и Лужском МР), цена выполнения работ за один объект, сформированная по результатам открытого конкурса в электронной форме (в Кпринском МР), недостижение значения показателя использования субсидии (в Ломоносовском МР). В 2025 году осуществлен государственный кадастровый учет 20 534 объектов недвижимости (при плановом - 15 392 ед.).
Бюджет субъекта Российской Федерации (всего), из них:	16 198,80	16 198,80	16 198,80	15 424,65	14 254,49	88,00	
в том числе межбюджетные трансферты из федерального бюджета (справочно)	0,00	0,00	0,00	0,00	0,00		
в том числе межбюджетные трансферты из иных бюджетов бюджетной системы Российской Федерации (справочно)	0,00	0,00	0,00	0,00	0,00		

межбюджетные трансферты местным бюджетам	16 198,80	16 198,80	16 198,80	15 424,65	14 254,49	88,00	
межбюджетные трансферты бюджету территориального государственного внебюджетного фонда Российской Федерации	0,00	0,00	0,00	0,00	0,00		
Бюджет территориального государственного внебюджетного фонда (бюджет территориального фонда обязательного медицинского страхования)	0,00	0,00	0,00	0,00	0,00		
Консолидированные бюджеты муниципальных образований	18 164,54	18 164,54	18 164,54	18 163,34	15 987,76	88,02	
Внебюджетные источники	0,00	-	-	-	0,00		
Нераспределенный резерв	0,00	0,00	0,00	0,00	0,00		
Региональный проект "Отраслевой проект "Создание объектов инфраструктуры поддержки субъектов МСП" (всего), в том числе:	309 155,43	309 155,43	309 155,43	309 059,89	291 400,52	94,26	<p>По объекту I «Строительство здания для организации производственного бизнес-инкубатора «Муниципального фонда поддержки малого и среднего предпринимательства» г. Всеволожск, ул. Евграфова, уч. №2»: в связи с необходимостью выноса неучтенной кабельной линии и изменения местоположения новой трансформаторной подстанции, а также устранения несоответствий фактического состояния поверхности земли, проектным данным и топографической съемки по инициативе подрядчика осуществляется корректировка ПСД. Заключен договор с ГАУ «Леноблгосэкспертиза» от 31.03.2025 №96/25, оплата произведена 17.04.2025 г. Получено положительное заключение по тех. части первого этапа. По второму этапу тех. части получены замечания, ведется работа по их устранению. По сметной части положительное заключение ожидается не ранее апреля 2026 года.</p> <p>По состоянию на 31.12.2025 г. фактическая строительная готовность – 48%, по КС-2 – 33,88%.</p> <p>Завершение СМР и ввод объекта в эксплуатацию запланирован в 2026 году.</p> <p>По объекту II. «Проектирование и строительство Центра по развитию предпринимательства и деловой активности участников СВО по адресу: Российская Федерация, Ленинградская область, Всеволожский р-н, г. Всеволожск, ул. Шишканя, Земельный участок 8 с кадастровым номером 47:07:1301169:2673»: заключен государственный контракт от 17.10.2025 № 9237 с ООО «СК ОРТУС» на выполнение работ по проектированию и строительству объекта, цена контракта 149 808,91395 тыс. руб.</p> <p>Срок выполнения работ по ГК - 9 месяцев с даты заключения контракта (до 17.07.2026 г.).</p> <p>В настоящее время подрядная организация делает изыскания, разрабатывает планировочные решения и решения по посадке здания.</p>
Бюджет субъекта Российской Федерации (всего), из них:	290 423,00	290 423,00	290 423,00	290 327,46	274 080,84	94,37	
в том числе межбюджетные трансферты из федерального бюджета (справочно)	0,00	0,00	0,00	0,00	0,00		
в том числе межбюджетные трансферты из иных бюджетов бюджетной системы Российской Федерации (справочно)	0,00	0,00	0,00	0,00	0,00		
межбюджетные трансферты местным бюджетам	215 423,00	215 423,00	215 423,00	215 423,00	199 176,38	92,46	
межбюджетные трансферты бюджету территориального государственного внебюджетного фонда Российской Федерации	0,00	0,00	0,00	0,00	0,00		
Бюджет территориального государственного внебюджетного фонда (бюджет территориального фонда обязательного медицинского страхования)	0,00	0,00	0,00	0,00	0,00		
Консолидированные бюджеты муниципальных образований	234 155,43	234 155,43	234 155,43	234 155,43	216 496,06	92,46	
Внебюджетные источники	0,00	-	-	-	0,00		
Нераспределенный резерв	0,00	0,00	0,00	0,00	0,00		

Комплекс процессных мероприятий "Реализация мер по обеспечению благоприятного инвестиционного климата в Ленинградской области" (всего), в том числе:	161 646,83	161 646,81	161 646,81	159 402,88	157 114,38	97,20	
Бюджет субъекта Российской Федерации (всего), из них:	161 646,83	161 646,81	161 646,81	159 402,88	157 114,38	97,20	
в том числе межбюджетные трансферты из федерального бюджета (справочно)	0,00	0,00	0,00	0,00	0,00		
в том числе межбюджетные трансферты из иных бюджетов бюджетной системы Российской Федерации (справочно)	0,00	0,00	0,00	0,00	0,00		
межбюджетные трансферты местным бюджетам	0,00	0,00	0,00	0,00	0,00		
межбюджетные трансферты бюджету территориального государственного внебюджетного фонда Российской Федерации	0,00	0,00	0,00	0,00	0,00		
Бюджет территориального государственного внебюджетного фонда (бюджет территориального фонда обязательного медицинского страхования)	0,00	0,00	0,00	0,00	0,00		
Консолидированные бюджеты муниципальных образований	0,00	0,00	0,00	0,00	0,00		
Внебюджетные источники	0,00	-	-	-	0,00		
Нераспределенный резерв	0,00	0,00	0,00	0,00	0,00		
Комплекс процессных мероприятий "Совершенствование системы стратегического управления социально-экономическим развитием Ленинградской области" (всего), в том числе:	27 502,70	27 502,70	27 502,70	27 327,00	27 327,00	99,36	
Бюджет субъекта Российской Федерации (всего), из них:	27 502,70	27 502,70	27 502,70	27 327,00	27 327,00	99,36	
в том числе межбюджетные трансферты из федерального бюджета (справочно)	0,00	0,00	0,00	0,00	0,00		
в том числе межбюджетные трансферты из иных бюджетов бюджетной системы Российской Федерации (справочно)	0,00	0,00	0,00	0,00	0,00		
межбюджетные трансферты местным бюджетам	0,00	0,00	0,00	0,00	0,00		
межбюджетные трансферты бюджету территориального государственного внебюджетного фонда Российской Федерации	0,00	0,00	0,00	0,00	0,00		
Бюджет территориального государственного внебюджетного фонда (бюджет территориального фонда обязательного медицинского страхования)	0,00	0,00	0,00	0,00	0,00		
Консолидированные бюджеты муниципальных образований	0,00	0,00	0,00	0,00	0,00		
Внебюджетные источники	0,00	-	-	-	0,00		
Нераспределенный резерв	0,00	0,00	0,00	0,00	0,00		
Комплекс процессных мероприятий "Повышение конкурентоспособности промышленности Ленинградской области" (всего), в том числе:	1 832 208,76	1 832 208,76	1 829 808,76	1 734 972,46	1 734 972,46	94,69	Основной причиной низкого исполнения областного бюджета является возврат средств ранее выданной субсидии на возмещение затрат, связанных с реализацией товаров, субъектам предпринимательской деятельности, осуществляющим трейдерскую деятельность на территории Ленинградской области, ООО «Айкон-Шинь» в областной бюджет Ленинградской области по причине недостижения результата предоставления субсидии.
Бюджет субъекта Российской Федерации (всего), из них:	1 832 208,76	1 832 208,76	1 829 808,76	1 734 972,46	1 734 972,46	94,69	
в том числе межбюджетные трансферты из федерального бюджета (справочно)	38 389,10	38 389,10	38 389,10	38 374,37	38 374,37	99,96	
в том числе межбюджетные трансферты из иных бюджетов бюджетной системы Российской Федерации (справочно)	0,00	0,00	0,00	0,00	0,00		
межбюджетные трансферты местным бюджетам	0,00	0,00	0,00	0,00	0,00		
межбюджетные трансферты бюджету территориального государственного внебюджетного фонда Российской Федерации	0,00	0,00	0,00	0,00	0,00		
Бюджет территориального государственного внебюджетного фонда (бюджет территориального фонда обязательного медицинского страхования)	0,00	0,00	0,00	0,00	0,00		
Консолидированные бюджеты муниципальных образований	0,00	0,00	0,00	0,00	0,00		
Внебюджетные источники	0,00	-	-	-	0,00		
Нераспределенный резерв	0,00	0,00	0,00	0,00	0,00		
Комплекс процессных мероприятий "Поддержка спроса" (всего), в том числе:	133 807,66	133 807,66	133 807,66	133 807,66	133 807,66	100,00	
Бюджет субъекта Российской Федерации (всего), из них:	130 963,58	130 963,58	130 963,58	130 963,58	130 963,58	100,00	
в том числе межбюджетные трансферты из федерального бюджета (справочно)	0,00	0,00	0,00	0,00	0,00		
в том числе межбюджетные трансферты из иных бюджетов бюджетной системы Российской Федерации (справочно)	0,00	0,00	0,00	0,00	0,00		
межбюджетные трансферты местным бюджетам	30 434,80	30 434,80	30 434,80	30 434,80	30 434,80	100,00	
межбюджетные трансферты бюджету территориального государственного внебюджетного фонда Российской Федерации	0,00	0,00	0,00	0,00	0,00		
Бюджет территориального государственного внебюджетного фонда (бюджет территориального фонда обязательного медицинского страхования)	0,00	0,00	0,00	0,00	0,00		
Консолидированные бюджеты муниципальных образований	33 278,88	33 278,88	33 278,88	33 278,88	33 278,88	100,00	
Внебюджетные источники	0,00	-	-	-	0,00		
Нераспределенный резерв	0,00	0,00	0,00	0,00	0,00		
Комплекс процессных мероприятий "Поддержка конкурентоспособности субъектов МСП" (всего), в том числе:	576 551,39	576 551,39	576 551,39	576 551,39	576 551,39	100,00	
Бюджет субъекта Российской Федерации (всего), из них:	575 025,33	575 025,33	575 025,33	575 025,33	575 025,33	100,00	
в том числе межбюджетные трансферты из федерального бюджета (справочно)	0,00	0,00	0,00	0,00	0,00		
в том числе межбюджетные трансферты из иных бюджетов бюджетной системы Российской Федерации (справочно)	0,00	0,00	0,00	0,00	0,00		
межбюджетные трансферты местным бюджетам	13 306,33	13 306,33	13 306,33	13 306,33	13 306,33	100,00	
межбюджетные трансферты бюджету территориального государственного внебюджетного фонда Российской Федерации	0,00	0,00	0,00	0,00	0,00		
Бюджет территориального государственного внебюджетного фонда (бюджет территориального фонда обязательного медицинского страхования)	0,00	0,00	0,00	0,00	0,00		

Консолидированные бюджеты муниципальных образований	14 832,39	14 832,39	14 832,39	14 832,39	14 832,39	100,00
Внебюджетные источники	0,00	-	-	-	0,00	
Нераспределенный резерв	0,00	0,00	0,00	0,00	0,00	
Комплекс процессных мероприятий "Инфраструктурная и информационная поддержка субъектов малого и среднего предпринимательства" (всего), в том числе:	343 651,98	343 651,98	343 651,98	343 543,91	343 543,91	99,97
Бюджет субъекта Российской Федерации (всего), из них:	343 281,19	343 281,19	343 281,19	343 173,12	343 173,12	99,97
в том числе межбюджетные трансферты из федерального бюджета (справочно)	0,00	0,00	0,00	0,00	0,00	
в том числе межбюджетные трансферты из иных бюджетов бюджетной системы Российской Федерации (справочно)	0,00	0,00	0,00	0,00	0,00	
межбюджетные трансферты местным бюджетам	3 000,00	3 000,00	3 000,00	3 000,00	3 000,00	100,00
межбюджетные трансферты бюджету территориального государственного внебюджетного фонда Российской Федерации	0,00	0,00	0,00	0,00	0,00	
Бюджет территориального государственного внебюджетного фонда (бюджет территориального фонда обязательного медицинского страхования)	0,00	0,00	0,00	0,00	0,00	
Консолидированные бюджеты муниципальных образований	3 370,79	3 370,79	3 370,79	3 370,79	3 370,79	100,00
Внебюджетные источники	0,00	-	-	-	0,00	
Нераспределенный резерв	0,00	0,00	0,00	0,00	0,00	

4.1. Сведения об исполнении бюджетных ассигнований на реализацию государственной программы по источникам финансирования дефицита бюджета субъекта Российской Федерации

Наименование структурного элемента	Объем финансового обеспечения, тыс. рублей			Процент исполнения	Комментарий
	Предусмотрено паспортом	Сводная бюджетная роспись	Кассовое исполнение		
1	2	3	4	5	6
Государственная программа "Стимулирование экономической активности Ленинградской области" (всего) за счет бюджетных ассигнований по источникам финансирования дефицита бюджета субъекта Российской Федерации, всего, в том числе:	0,00	0,00	0,00		

5. Информация о рисках государственной программы

№ п/п	Наименование показателя	Описание риска	Оценка возможных последствий риска	Уровень риска	Планируемые меры реагирования	Срок выполнения меры реагирования	Ответственный за принятие мер реагирования (ФИО, должность, организация)
1	2	3	4	5	6	7	8

6. Дополнительная информация

Дополнительная информация о ходе реализации государственной программы
