

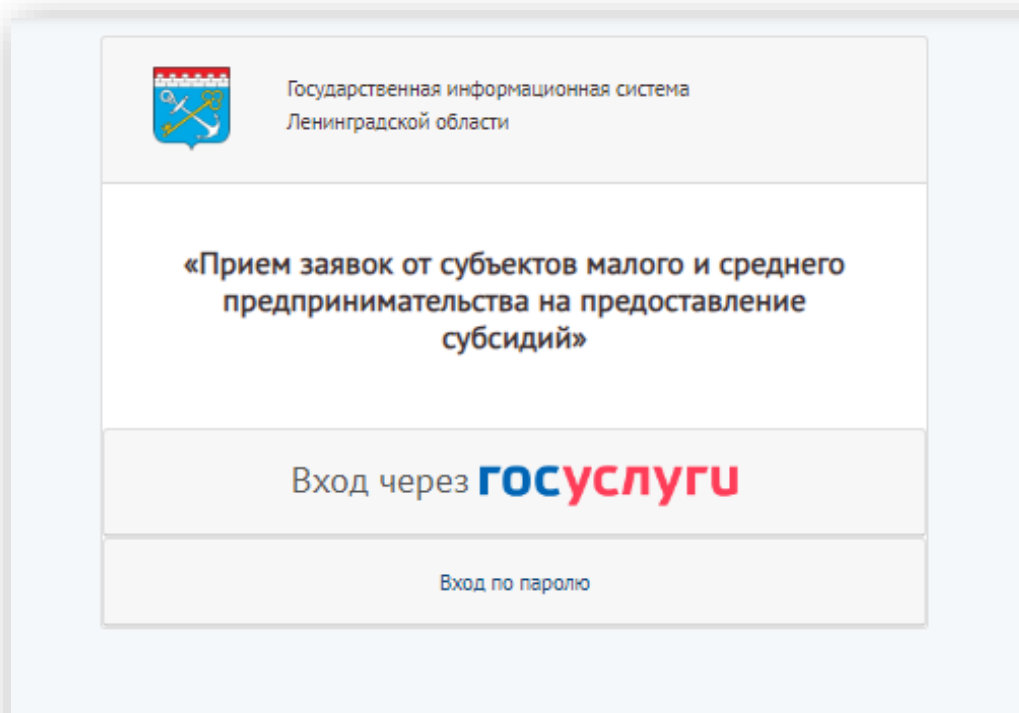
Формируем заявление о признании социальным предприятием.

1. Входим на сайт ssmsp.lenreg.ru

2. Заходим по ИНН организации *(при первом входе ИНН должен быть зарегистрирован на гос услугах как ИП)*

Инструкции по привязке аккаунта ИП и ЮЛ к госуслугам

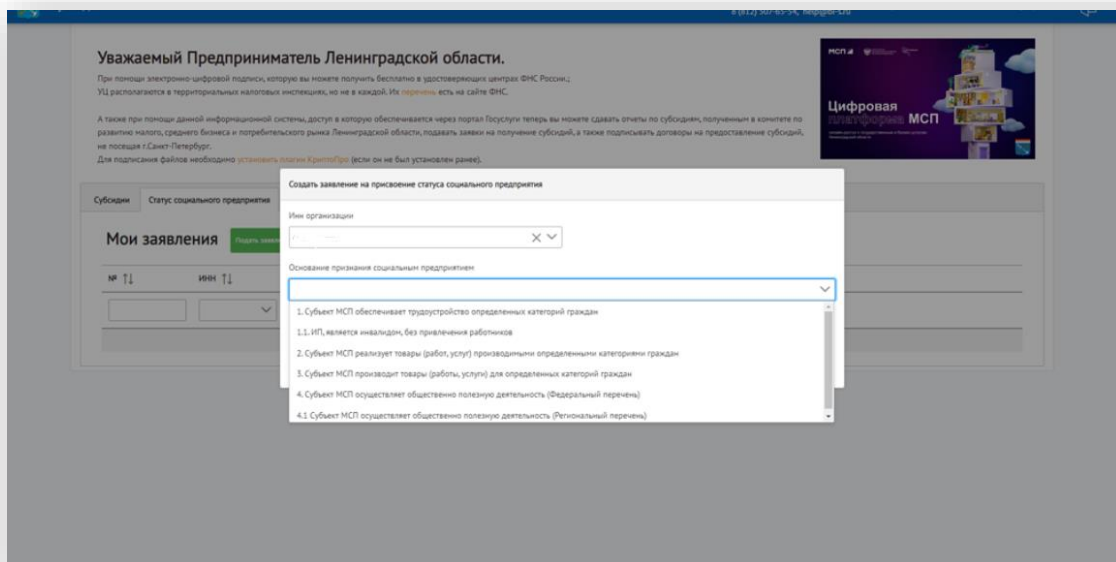
<https://disk.yandex.ru/d/UMGhR3QsNIIbNQ>



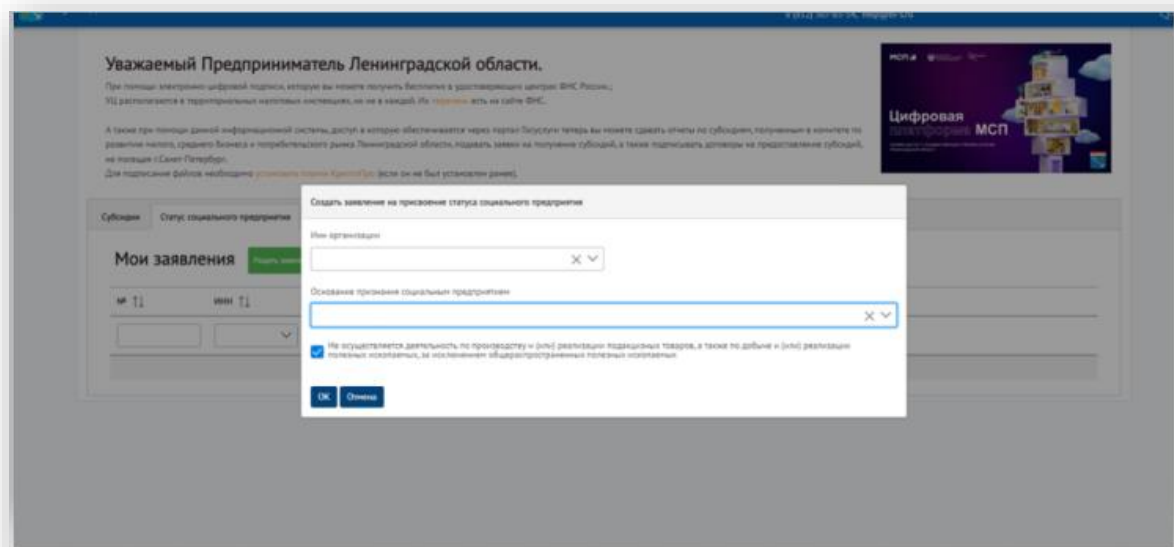
3. Подать заявку о признании социальным предприятием

-указываете ИНН

-выбираете категорию по которой претендуете на статус (1)



- Обращаем внимание. Галочкой подтверждаете отсутствие деятельности по производству и (или) реализации подакцизных товаров, а также по добыче и (или) реализации полезных ископаемых, за исключением общераспространенных полезных ископаемых



- Если такой ОКВЭД есть, необходимо подать в налоговую заявление об исключении данного ОКВЭД Примеры ОКВЭД <https://disk.yandex.ru/i/LXC5VrG3LbImEA> Подать заявку после исключения ОКВЭД

4. Первая вкладка основные персональные данные.

Заявление о признании социальным предпринимателем: 1. Субъект МСП обеспечивает трудоустройство определенных категорий граждан

1. Общие данные 2. Документы 3. Заявления

Данное заявление на обработку ваших персональных данных направлено по развитию малого, среднего бизнеса и потребительского рынка Ленинградской области, государственному развитию Ленинградской области (сайт поддержки предпринимательства) и Фондом «Юридическая поддержка предпринимательства и транзитивности Ленинградской области, информационная поддержка»

СТИ Да

Данные организации:

Фамилия (руководителя / предпринимателя)

Имя

Отчество

Должность руководителя для физических лиц

Наименование должности (соответствующего лица: руководителя, номер, дата его выдачи, наименование органа, выдавшего указанный документ, (если есть) дата истечения срока действия документа)

Корпоративный адрес

Серия и номер документа, подтверждающего факт внесения данных в ЕГРЮЛ / ЕГРИП

Наименование регистрирующего органа

Дата постановки на учет в налоговый орган

Система налогообложения

Дата внесения сведений в единый реестр субъектов малого и среднего предпринимательства

Одноразовые взносы деятельности, ОКВЭД

-Согласие на обработку персональных данных (отметить галочкой)

-Дата постановки, дата внесения записи, ОКВЭД – проверить можно в [Предоставление сведений из ЕГРЮЛ/ЕГРИП в электронном виде \(nalog.ru\)](http://nalog.ru)

-Дата внесения сведений в единый реестр субъектов малого и среднего предпринимательства, ОКВЭД – проверить [Единый реестр субъектов малого и среднего предпринимательства \(nalog.ru\)](http://nalog.ru)

5. Контактные данные:

- Почтовый адрес (место фактического ведения предпринимательской деятельности)

-Адрес сайта (если сайта нет, нужно приложить группу ВК /Telegram-канал)

6. Сохранить и перейти к следующему шагу

7. Заполняем данные по организации за предыдущий календарный год

- Вводим общую среднестатистическую численность по всем сотрудникам
- Фонд ЗП по всем сотрудникам за весь год



Порядок формирования информации по категориям

+ Добавить категорию

Категория граждан: [] Среднестатистическая численность работников в отчетном периоде за предыдущий календарный год: [] Фонд начисленной заработной платы за предыдущий календарный год: [] Действие

Нет данных для отображения

Среднестатистическая численность работников в отчетном периоде за предыдущий календарный год, чел.

30

Фонд начисленной заработной платы в отчетном периоде за предыдущий календарный год, руб.

4 000 000

Предприятия (товары, работы, услуги), предоставляемые потребителю (далее — категория) (указывается вручную)

предоставлено услуги

указывается вручную (товары, работы, услуги), которые производятся, изготавливаются и/или реализуются на территории организации, включая объекты, которые не обслуживают (запчасти, ремонт и т.д.), продажа всех видов товаров, изготовление изделий, выполнение других работ, выполнение данных заказов)

Платежные и расчетные документы

+ Добавить файл

Сохранить в справке и сформировать справку

- Как рассчитать среднестатистическую численность
- <https://disk.yandex.ru/i/oXB6S2ylcrJoNQ>

8. Когда заполнили данные в целом по предприятию нажимаем добавить категорию



Порядок формирования информации по категориям

+ Добавить категорию

Категория граждан: [] Среднестатистическая численность работников в отчетном периоде за предыдущий календарный год: [] Фонд начисленной заработной платы за предыдущий календарный год: [] Действие

Нет данных для отображения

Среднестатистическая численность работников в отчетном периоде за предыдущий календарный год, чел.

30

Фонд начисленной заработной платы в отчетном периоде за предыдущий календарный год, руб.

4 000 000

Предприятия (товары, работы, услуги), предоставляемые потребителю (далее — категория) (указывается вручную)

предоставлено услуги

указывается вручную (товары, работы, услуги), которые производятся, изготавливаются и/или реализуются на территории организации, включая объекты, которые не обслуживают (запчасти, ремонт и т.д.), продажа всех видов товаров, изготовление изделий, выполнение других работ, выполнение данных заказов)

Платежные и расчетные документы

+ Добавить файл

Сохранить в справке и сформировать справку

- В выпадающем списке выбираем категорию граждан (тех, по которым предоставляете данные)

- Указываете ССЧ (только по категории. Если 1 человек по данной категории, данные по 1 человеку. Если 5 человек из данной категории, то указываем сумму по 5)
- Фонд ЗП (сумма за календарный год, по всем сотрудникам, относящимся к данной категории)
- Выбираете проблему на решение которой направлена деятельность социального предприятия из предложенных/ либо указываете свою.
- Указываете способы решения проблемы
- Сохранить

Добавить категорию

Категории граждан

Среднесписочная численность за предшествующий календарный год, чел.

0

Фонд начисленной заработной платы, за предшествующий календарный год, руб.

0

Социальная проблема (потребность потребителя), на решение которой направлена деятельность социального предприятия:

<input type="checkbox"/> трудности поиска работы и трудоустройства лиц, освобожденных из мест лишения свободы и имеющих неснятую или непогашенную судимость	<input type="checkbox"/> необходимость создания особых условий трудоустройства для инвалидов, позволяющих им участвовать в трудовой деятельности	<input type="checkbox"/> невозможность трудоустройства из-за воспитания ребенка	<input type="checkbox"/> трудности в поиске работы и трудоустройстве
---	--	---	--

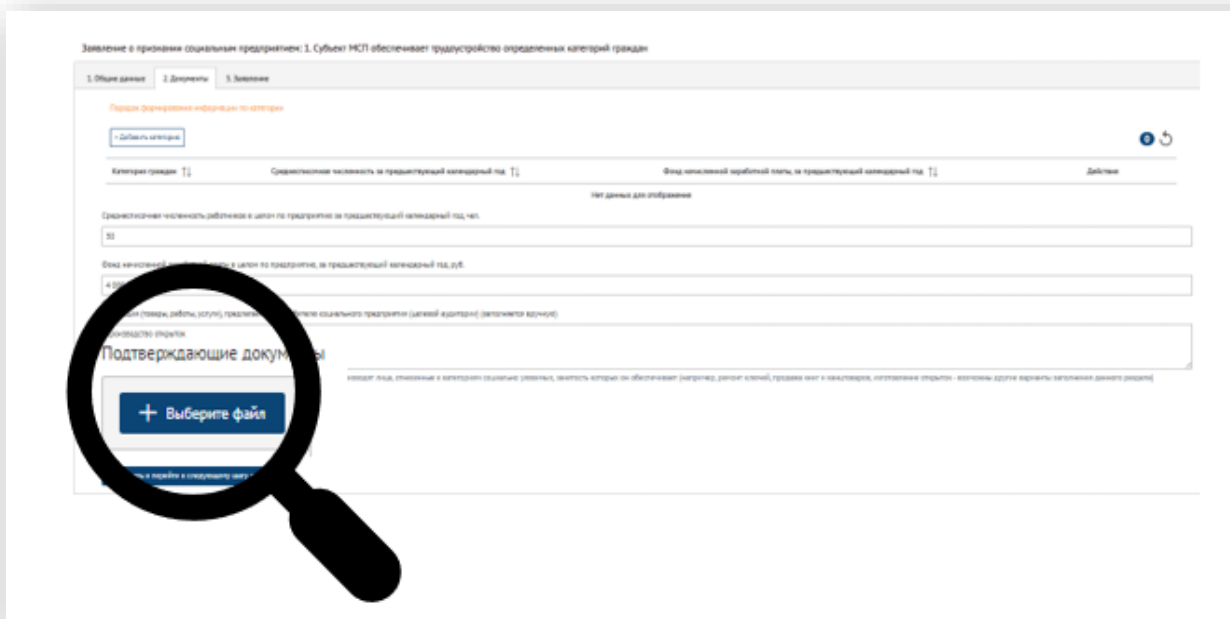
иное (заполняется вручную)

Способы решения социальной проблемы

организация целенаправленного найма лиц организация производства продукции, участие в котором не требует специальных навыков, что позволяет трудоустраивать инвалидов

В случае необходимости добавить еще категорию.

9. Прикрепляем подтверждающие документы



Заявление о признании социальным предприятием: 1. Субъект МСП обеспечивает трудоустройство определенным категориям граждан

1. Общие данные 2. Документы 3. Заявление

Пожалуйста, сформировать информацию по категориям

+ Добавить категорию

Категория граждан	Среднемесячная численность на предшествующий календарный год	Фонд заработной платы, на предшествующий календарный год	Действие
			Нет данных для отображения

Среднемесячная численность работников в целом по предприятию на предшествующий календарный год, чел.

Фонд заработной платы в целом по предприятию, на предшествующий календарный год, руб.

Подтверждающие документы

+ Выберите файл

- Копия штатного расписания
- Копия трудовых договоров, тех, кто относится категориям
- Копии документов, подтверждающих отнесение к категории (*рекомендуемый перечень подтверждающих документов* <https://disk.yandex.ru/i/7yHwOOVtwGx-Cg>)
- Копии согласий на обработку Персональных Данных (*шаблон можно скачать по ссылке* https://disk.yandex.ru/i/0m0o7Y1Q9_uz0Q)

10. Сохранить и перейти, проверить заявление о признании социальным предприятием, подписать ЭЦП.

Заявление сформировано.

