

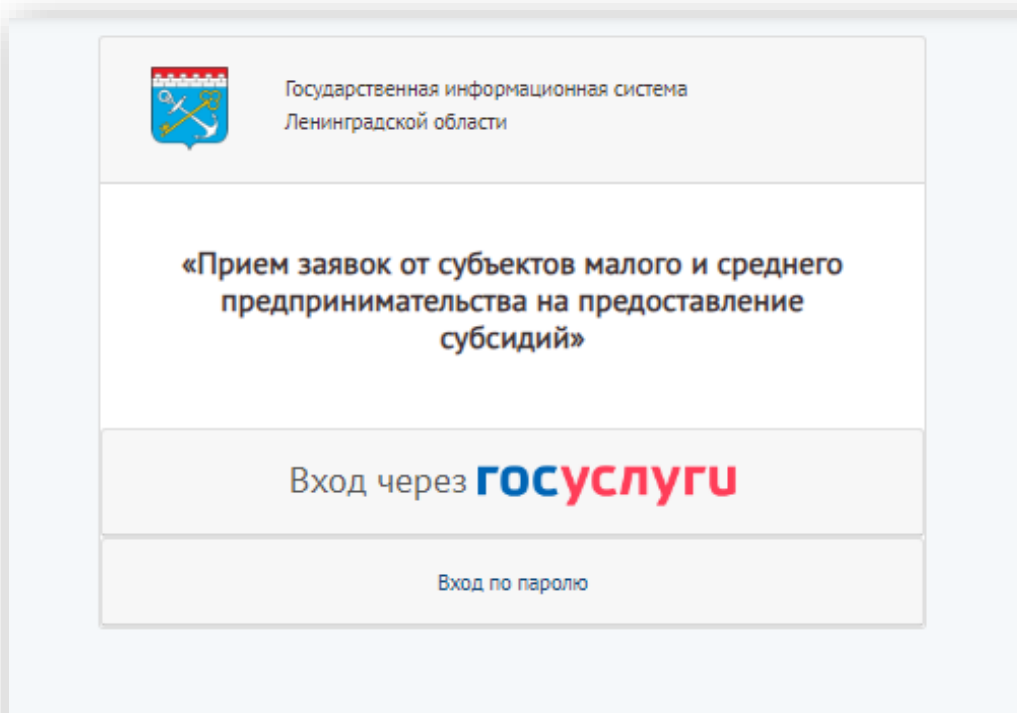
Формируем заявление о признании социальным предприятием.

1. Входим на сайт ssmsp.lenreg.ru

2. Заходим по ИНН организации *(при первом входе ИНН должен быть зарегистрирован на гос услугах как ИП)*

Инструкции по привязке аккаунта ИП и ЮЛ к госуслугам

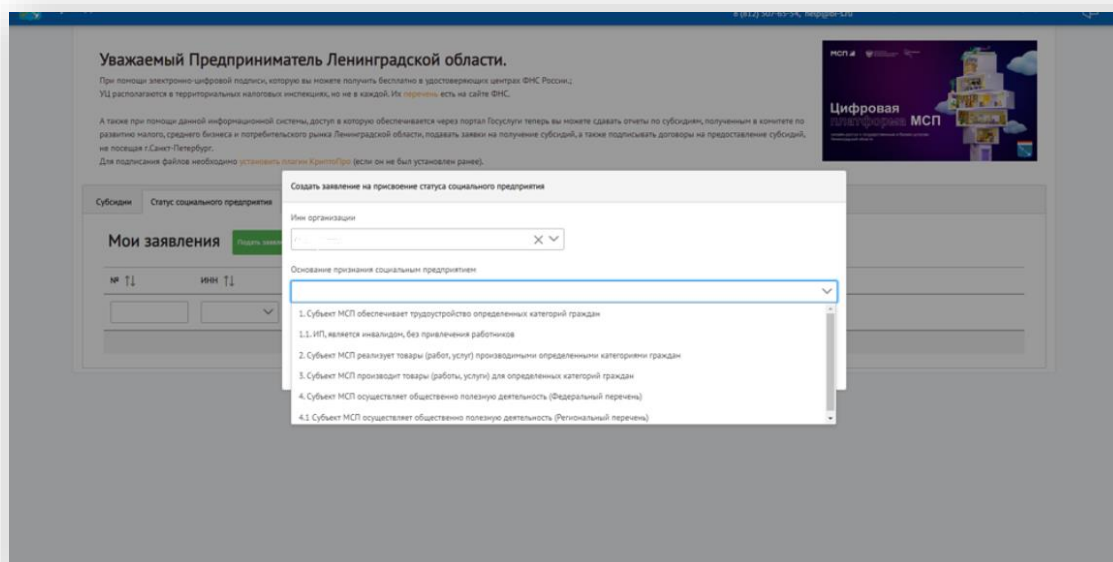
<https://disk.yandex.ru/d/UMGhR3QsNIIbNQ>



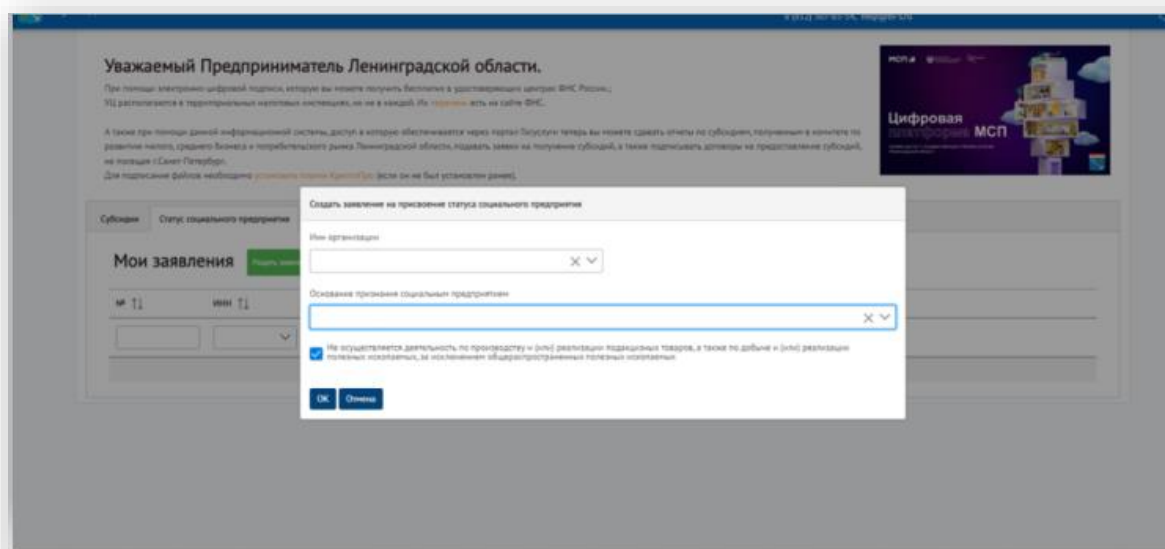
3. Подать заявку о признании социальным предприятием

-указываете ИНН

-выбираете категорию по которой претендуете на статус (4)

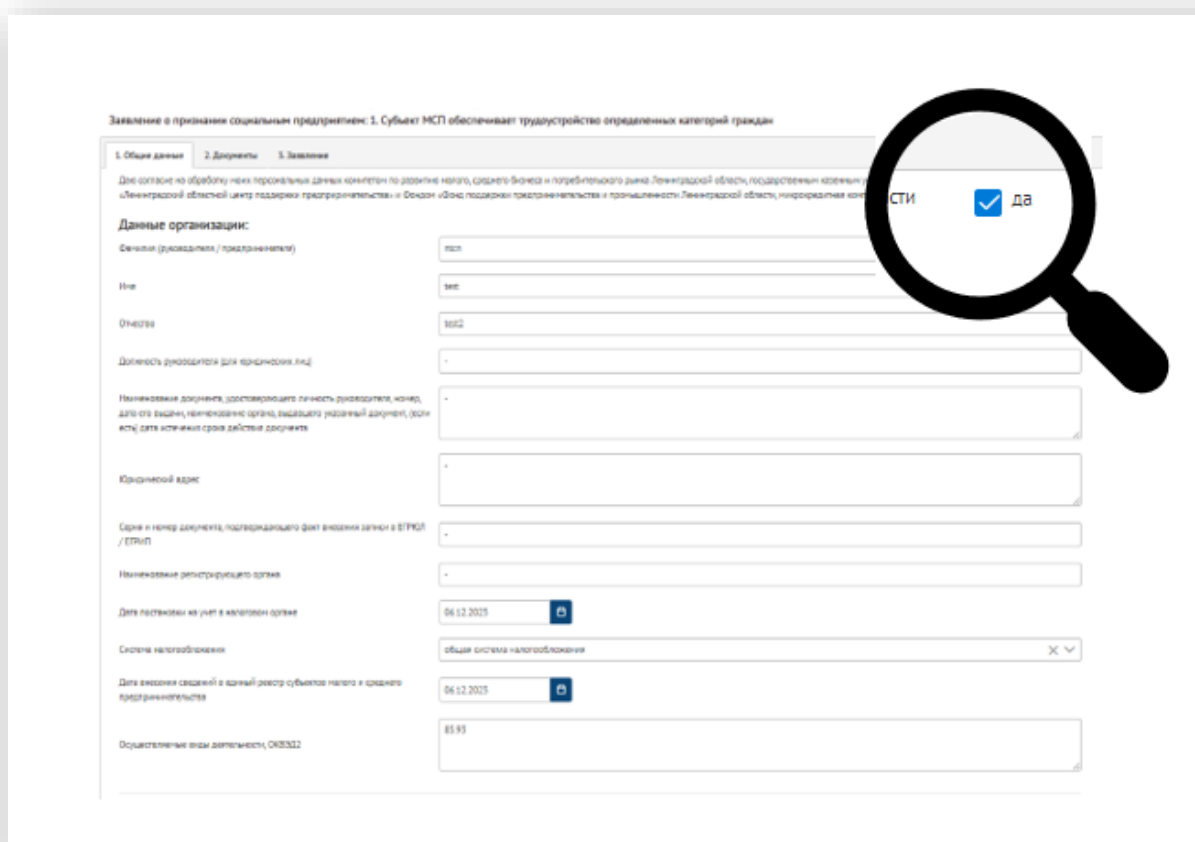


- Обращаем внимание. Галочкой подтверждаете отсутствие деятельности по производству и (или) реализации подакцизных товаров, а также по добыче и (или) реализации полезных ископаемых, за исключением общераспространенных полезных ископаемых



- Если такой ОКВЭД есть, необходимо подать в налоговую заявление об исключении данного ОКВЭД Примеры ОКВЭД <https://disk.yandex.ru/i/LXC5VrG3LbImEA> Подать заявку после исключения ОКВЭД

4. Первая вкладка основные персональные данные.



Заявление о признании социальным предпринимателем: 1. Субъект МСП обеспечивает трудоустройство определенных категорий граждан

1. Общие данные 2. Документы 3. Заявление

Данное согласие на обработку моих персональных данных компания по развитию малого, среднего бизнеса и потребительского рынка Ленинградской области, государственному центру «Ленинградской области» (центр поддержки предпринимательства) и Фондом «Фонд поддержки предпринимательства и промышленности Ленинградской области, микрофинансовая компания» (Фонд поддержки предпринимательства и промышленности Ленинградской области, микрофинансовая компания) предоставляет мне.

Согласие на обработку персональных данных ☒ да ☐ нет

Данные организации:

Фамилия (руководителя / предпринимателя)

Имя

Отчество

Должность руководителя (для физических лиц)

Наименование документа, удостоверяющего личность руководителя, номер, дата его выдачи, наименование органа, выдавшего указанный документ, (если есть) дата истечения срока действия документа

Юридический адрес

Серия и номер документа, подтверждающего факт внесения данных в ЕФРЮЛ / ЕГРИП

Наименование регистрирующего органа

Дата постановки на учет в регистрирующем органе

Система налогообложения

Дата внесения сведений в единый реестр субъектов малого и среднего предпринимательства

Одноразовый код деятельности, ОКВЭД

-Согласие на обработку персональных данных (отметить галочкой)

-Дата постановки, дата внесения записи, ОКВЭД – проверить можно в [Предоставление сведений из ЕФРЮЛ/ЕГРИП в электронном виде \(nalog.ru\)](http://nalog.ru)

-Дата внесения сведений в единый реестр субъектов малого и среднего предпринимательства, ОКВЭД – проверить [Единый реестр субъектов малого и среднего предпринимательства \(nalog.ru\)](http://nalog.ru)

5. Контактные данные:

- Почтовый адрес (место фактического ведения предпринимательской деятельности)

-Адрес сайта (если сайта нет, нужно приложить группу ВК /Telegram-канал)

6. Сохранить и перейти к следующему шагу

7. Заполняем данные по организации за предыдущий календарный год

- Вводим общий объём доходов (те данные которые передаете в налоговую за прошлый год)
- Чистую прибыль
- Сумму из чистой прибыли, которую направили на дальнейшее развитие социального направления

[illegible]

8. Когда заполнили данные в целом по предприятию нажимаем добавить категорию

The screenshot shows a web form titled "Добавить категорию" (Add category). The form includes several input fields: "Виды деятельности, направление на достижение общественно полезных целей и способствующую решению соц. проблем общества" (dropdown), "ОКВЭД" (dropdown), "Перечень услуг соответствующих виду деятельности" (text area), and "Выручка от реализации продукции (товаров, работ, услуг), руб. по виду деятельности направленной на достижение общественно полезных целей и способствующую решению соц. проблем общества, за предстоящий календарный год" (text field). There are also buttons for "Сохранить" (Save) and "Отмена" (Cancel).

- В выпадающем списке выбрать направление деятельности
- Указать ОКВЭД по данному виду деятельности
- <https://disk.yandex.ru/i/6fnHsBcezc7yuQ>
- Прописать перечень оказываемых услуг
- Указать выручку по данному направлению
- Сохранить

This screenshot shows the same "Добавить категорию" form, but with a modal window open. The modal window contains the same fields as the main form, but with a "Сохранить" (Save) button and an "Отмена" (Cancel) button. The background form is partially obscured by the modal window.

В случае необходимости добавить еще категорию.

9. Заполнить отчет о социальном воздействии

-Цель социального предприятия. *Указывать конкретные общественно-полезные цели*

-Социальная проблема. *Заявителю рекомендуется указать краткое описание конкретной социальной проблемы, на решение которой направлена деятельность (пр. наркомания среди подростков; трудности в организации присмотра за детьми у работающих родителей; необходимость создания особых условий для социализации детей, отстающих в развитии)*

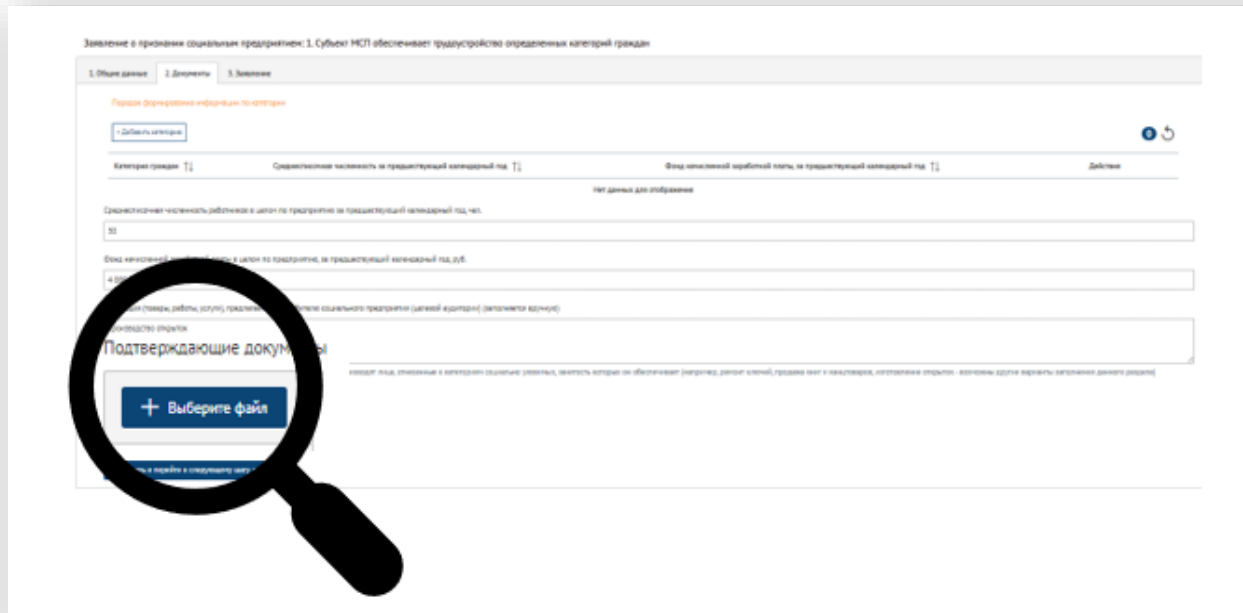


-Целевая аудитория на кого направлено решение социальной проблемы *(дети /подростки/ дошкольного возраста/ многодетные родители/ опекуны)*

-Способы решения социальной проблемы. *Описать как решаете проблемы, которые указали в разделе социальная проблема. (пр. организация центра помощи женщинам, пережившим насилие в семье; организация образовательных /спортивных/творческих занятий для детей; организация центра лечебной физкультуры)*

Продукция. Указать список оказываемых услуг, товаров, работ (консультации психологов, занятия плаванием, и т.д.)

10. Прикрепляем подтверждающие документы



Заявление о признании социальным предприятием. 1. Субъект МСП обеспечивает трудоустройство определенных категорий граждан

1. Общие данные 2. Документы 3. Заявление

Порядок формирования информации по категориям

+ Добавить категорию

Категория граждан	Среднемесячная численность на предыдущий календарный год	Фонд начислений заработной платы, на предыдущий календарный год	Действие

Среднемесячная численность работников и детей по территории на предыдущий календарный год, чел.

50

Фонд начислений заработной платы и детей по территории, на предыдущий календарный год, руб.

4 500 000

Подтверждающие документы

+ Выберите файл

- Для ведения образовательной деятельности необходимо приложить лицензию либо копию диплома о профильном/педагогическом образовании.

11. Сохранить и перейти, проверить заявление о признании социальным предприятием, подписать ЭЦП.

Заявление сформировано.

